

QUADRO DE ESQUADRIAS

PORTAS

SÍMBOLOS	DESCRIÇÃO	QUANTIDADE	DIMENSÕES LxH (M)
P1	PORTÃO EM GRADE DE FERRO COM ACABAMENTO ESMALTE SINTÉTICO NA COR BRANCA	01	7,75 x 2,10
P2	PORTA DE ABRIR EM GRADE DE FERRO 1 FOLHA COM ACABAMENTO ESMALTE SINTÉTICO NA COR BRANCA	02	1,00 x 2,10
P3	PORTA DE ABRIR EM GRADE DE FERRO 2 FOLHAS COM ACABAMENTO ESMALTE SINTÉTICO NA COR BRANCA	01	2,00 x 2,10

GRADIL

SÍMBOLOS	DESCRIÇÃO	QUANTIDADE
G1	GRADIL EM AÇO GALVANIZADO COM ACABAMENTO ESMALTE SINTÉTICO NA COR BRANCA	505 metros

QUADRO DE PAVIMENTAÇÃO

SÍMBOLOS	DESCRIÇÃO	QUANTIDADE
1	PISO DE GRANULITE, ESPESSURA 12MM, INCLUSIVE JUNTAS DE DILATAÇÃO PLÁSTICAS E POLIMENTO MECANIZADO	3.963,16 m²
2	PISO EM BLOCO INTERTRAVADO RETANGULAR NATURAL	1.500,13 m²
3	GRAMA BATATAIS EM PLACAS	1.152,09 m²
4	PISO DE BORRACHA PARA PLAYGROUND 0,50x0,50m NA COR PRETA	78,54 m²
5	GRELHA PLUVIAL REFORÇADA	33,85 m²
6	TAMPA DE CONCRETO	22,60 m²

PISO TÁTIL

SÍMBOLOS	DESCRIÇÃO	QUANTIDADE	ÁREA
	PISO TÁTIL ALERTA 25x25cm COR AMARELA	62 unid.	3,88 m²
	PISO TÁTIL DIRECIONAL 25x25cm COR AMARELA	409 unid.	25,57 m²

QUADRO DE MOBILIÁRIOS URBANOS – LAYOUT

SÍMBOLOS	DESCRIÇÃO	QUANTIDADE
1	PERGOLADO + JARDIM	(01 UNIDADE)
2	BANCO DE CONCRETO E MADEIRA	(11 UNIDADE)
3	PLAYGROUND	(01 UNIDADE)
4	BANCO DE CONCRETO	(05 UNIDADE)
5	LIXEIRA	(08 UNIDADE)
6	POSTE PARA ILUMINAÇÃO PÚBLICA 4 PÉTALAS H=7m	(19 UNIDADE)

QUADRO DE ÁREAS ÚTEIS

ÁREA DO TERRENO = 7.430,67 m²	ÁREA LIVRE = 5.115,27 m²
ÁREAS VERDES = 1.152,09 m²	QUADRA + VESTIÁRIOS = 1.024,28 m²
PLAYGROUND = 78,54 m²	ESTACIONAMENTO = 62,33 m²

QUADRO DE VEGETAÇÃO

PALMEIRA IMPERIAL (04 UNIDADES)	IPÊ AMARELO (10 UNIDADES)
PALMEIRA FÊNIX (05 UNIDADES)	FLAMBOYANT (04 UNIDADES)

AUTOR DO PROJETO:	DATA:	MAIO/2023
	ESCALA:	1/200
	FATOR DE PLANTAGEM:	1000/200
PROPRIETÁRIO:	OBS.:	1 - Qualquer divergência entre desenho e cota, considerar a cota. 2 - TODAS AS COTAS DEVEM SER CONFERIDAS NO LOCAL.
ARQUIVO:		Direitos autorais reservados

PROPRIETÁRIO: PREFEITURA MUNICIPAL DE ARAME (MA)

ENGENHEIRO DA OBRA:

PROJETO: ARQUITETURA

CHAPADA DO GAROTO

DESENHO: PLANTA DE IMPLANTAÇÃO

PRANCHA 01/05



2 PLANTA BAIXA

QUADRO DE ESQUADRIAS

PORTAS

SÍMBOLOS	DESCRIÇÃO	QUANTIDADE	DIMENÇÕES LxH (M)
P1	PORTÃO EM GRADE DE FERRO COM ACABAMENTO ESMALTE SINTÉTICO NA COR BRANCA	01	7,75 x 2,10
P2	PORTA DE ABRIR EM GRADE DE FERRO 1 FOLHA COM ACABAMENTO ESMALTE SINTÉTICO NA COR BRANCA	02	1,00 x 2,10
P3	PORTA DE ABRIR EM GRADE DE FERRO 2 FOLHAS COM ACABAMENTO ESMALTE SINTÉTICO NA COR BRANCA	01	2,00 x 2,10

GRADIL

SÍMBOLOS	DESCRIÇÃO	QUANTIDADE
G1	GRADIL EM AÇO GALVANIZADO COM ACABAMENTO ESMALTE SINTÉTICO NA COR BRANCA	505 metros

QUADRO DE PAVIMENTAÇÃO

SÍMBOLOS	DESCRIÇÃO	QUANTIDADE
1	PISO DE GRANULITE, ESPESSURA 12MM, INCLUSIVE JUNTAS DE DILATAÇÃO PLÁSTICAS E POLIMENTO MECANIZADO	3.963,16 m ²
2	PISO EM BLOCO INTERTRAVADO RETANGULAR NATURAL	1.500,13 m ²
3	GRAMA BATATAIS EM PLACAS	1.152,09 m ²
4	PISO DE BORRACHA PARA PLAYGROUND 0,50x0,50m NA COR PRETA	78,54 m ²
5	GRELHA PLUVIAL REFORÇADA	33,85 m ²
6	TAMPA DE CONCRETO	22,60 m ²

PISO TÁTIL

SÍMBOLOS	DESCRIÇÃO	QUANTIDADE	ÁREA
[Grid Symbol]	PISO TÁTIL ALERTA 25x25cm COR AMARELA	62 unid.	3,88 m ²
[Directional Symbol]	PISO TÁTIL DIRECIONAL 25x25cm COR AMARELA	409 unid.	25,57 m ²

QUADRO DE MOBILIÁRIOS URBANOS – LAYOUT

SÍMBOLOS	DESCRIÇÃO	QUANTIDADE
1	PERGOLADO + JARDIM	(01 UNIDADE)
2	BANCO DE CONCRETO E MADEIRA	(11 UNIDADE)
3	PLAYGROUND	(01 UNIDADE)
4	BANCO DE CONCRETO	(05 UNIDADE)
5	LIXEIRA	(08 UNIDADE)
6	POSTE PARA ILUMINAÇÃO PÚBLICA 4 PÉTALAS H=7m	(19 UNIDADE)

QUADRO DE ÁREAS ÚTEIS

ÁREA DO TERRENO = 7.430,67 m ²	ÁREA LIVRE = 5.115,27 m ²
ÁREAS VERDES = 1.152,09 m ²	QUADRA + VESTIÁRIOS = 1.024,28 m ²
PLAYGROUND = 78,54 m ²	ESTACIONAMENTO = 62,33 m ²

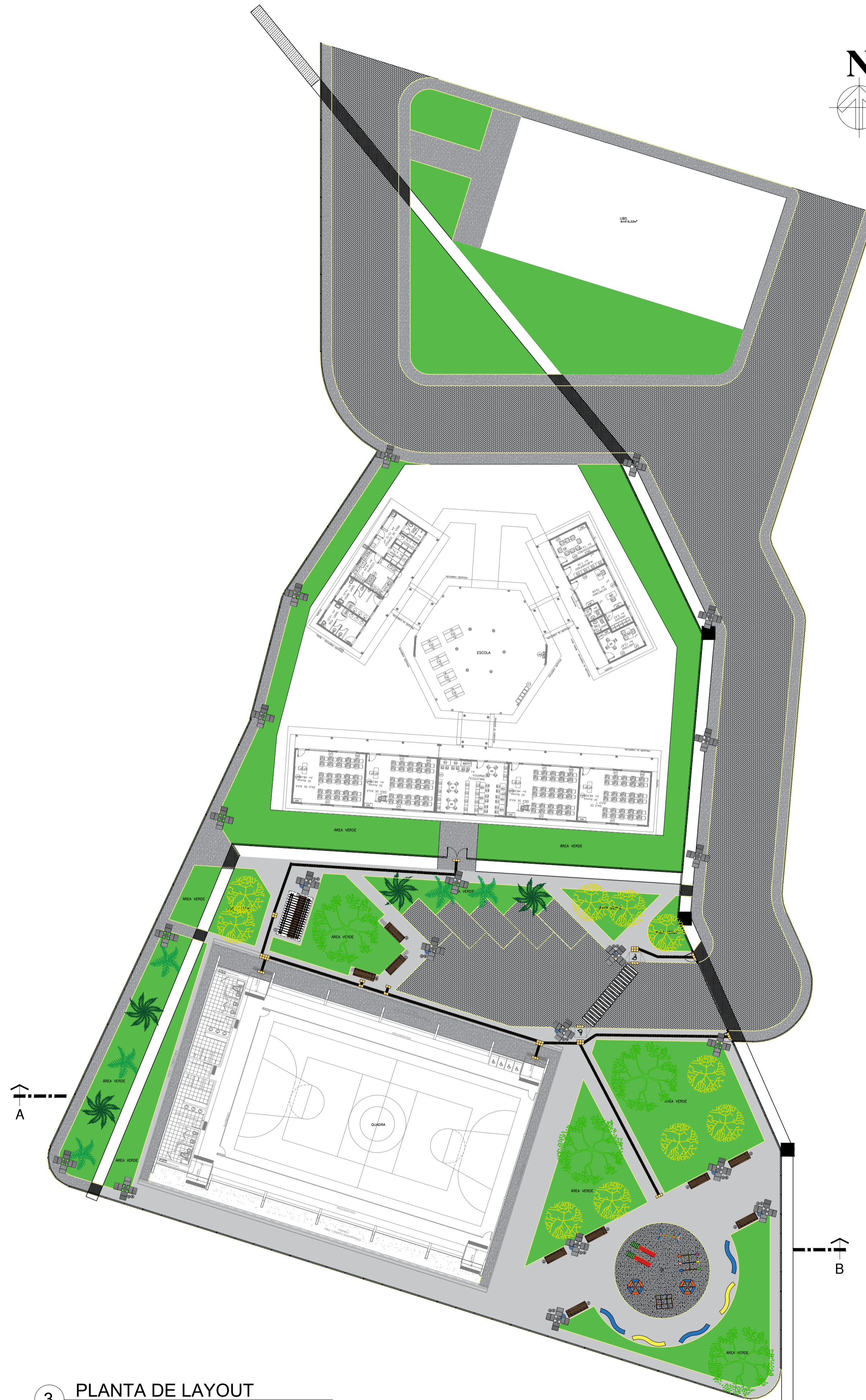
QUADRO DE VEGETAÇÃO

PALMEIRA IMPERIAL (04 UNIDADES)	IPÊ AMARELO (10 UNIDADES)
PALMEIRA FÊNIX (05 UNIDADES)	FLAMBOYANT (04 UNIDADES)

AUTOR DO PROJETO:	DATA:	MAIO/2023
	ESCALA:	1/200
	FATOR DE PLOTAGEM:	1000/200
PROPRIETÁRIO:	OBS.:	1 - Qualquer divergência entre desenho e cota, considerar a cota. 2 - TODAS AS COTAS DEVEM SER CONFERIDAS NO LOCAL.
ARQUIVO:		Direitos autorais reservados

PROPRIETÁRIO: PREFEITURA MUNICIPAL DE ARAME (MA)
 ENGENHEIRO DA OBRA: _____
 PROJETO: ARQUITETURA
 CHAPADA DO GAROTO
 DESENHO: PLANTA BAIXA

PRANCHA 02/05



3 PLANTA DE LAYOUT

QUADRO DE ESQUADRIAS

PORTAS

SÍMBOLOS	DESCRIÇÃO	QUANTIDADE	DIMENÇÕES LxH (M)
P1	PORTÃO EM GRADE DE FERRO COM ACABAMENTO ESMALTE SINTÉTICO NA COR BRANCA	01	7,75 x 2,10
P2	PORTA DE ABRIR EM GRADE DE FERRO 1 FOLHA COM ACABAMENTO ESMALTE SINTÉTICO NA COR BRANCA	02	1,00 x 2,10
P3	PORTA DE ABRIR EM GRADE DE FERRO 2 FOLHAS COM ACABAMENTO ESMALTE SINTÉTICO NA COR BRANCA	01	2,00 x 2,10

GRADIL

SÍMBOLOS	DESCRIÇÃO	QUANTIDADE
G1	GRADIL EM AÇO GALVANIZADO COM ACABAMENTO ESMALTE SINTÉTICO NA COR BRANCA	505 metros

QUADRO DE PAVIMENTAÇÃO

SÍMBOLOS	DESCRIÇÃO	QUANTIDADE
1	PISO DE GRANILITE, ESPESSURA 12MM, INCLUSIVE JUNTAS DE DILATAÇÃO PLÁSTICAS E POLIMENTO MECANIZADO	3.963,16 m ²
2	PISO EM BLOCO INTERTRAVADO RETANGULAR NATURAL	1.500,13 m ²
3	GRAMA BATATAIS EM PLACAS	1.152,09 m ²
4	PISO DE BORRACHA PARA PLAYGROUND 0,50x0,50m NA COR PRETA	78,54 m ²
5	GRELHA PLUVIAL REFORÇADA	33,85 m ²
6	TAMPA DE CONCRETO	22,60 m ²

PISO TÁTIL

SÍMBOLOS	DESCRIÇÃO	QUANTIDADE	ÁREA
[Grid Symbol]	PISO TÁTIL ALERTA 25x25cm COR AMARELA	62 unid.	3,88 m ²
[Directional Symbol]	PISO TÁTIL DIRECIONAL 25x25cm COR AMARELA	409 unid.	25,57 m ²

QUADRO DE MOBILIÁRIOS URBANOS – LAYOUT

SÍMBOLOS	DESCRIÇÃO	QUANTIDADE
1	PERGOLADO + JARDIM	(01 UNIDADE)
2	BANCO DE CONCRETO E MADEIRA	(11 UNIDADE)
3	PLAYGROUND	(01 UNIDADE)
4	BANCO DE CONCRETO	(05 UNIDADE)
5	LIXEIRA	(08 UNIDADE)
6	POSTE PARA ILUMINAÇÃO PÚBLICA 4 PÉTALAS H=7m	(19 UNIDADE)

QUADRO DE ÁREAS ÚTEIS

ÁREA DO TERRENO = 7.430,67 m ²	ÁREA LIVRE = 5.115,27 m ²
ÁREAS VERDES = 1.152,09 m ²	QUADRA + VESTIÁRIOS = 1.024,28 m ²
PLAYGROUND = 78,54 m ²	ESTACIONAMENTO = 62,33 m ²

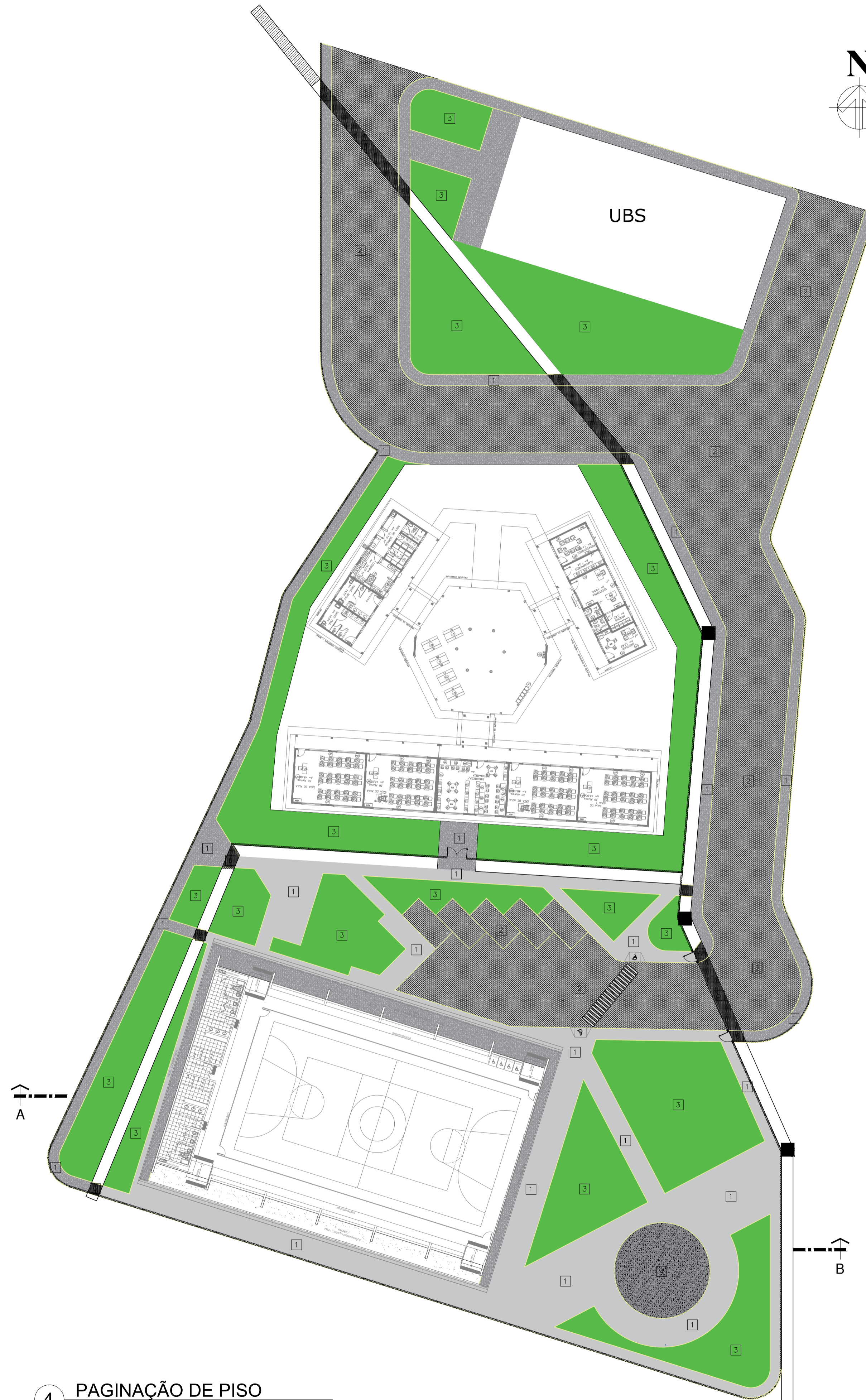
QUADRO DE VEGETAÇÃO

PALMEIRA IMPERIAL (04 UNIDADES)	IPÊ AMARELO (10 UNIDADES)
PALMEIRA FÊNIX (05 UNIDADES)	FLAMBOYANT (04 UNIDADES)

AUTOR DO PROJETO:	DATA:	MAIO/2023
	ESCALA:	1/200
	FATOR DE PLOTAGEM:	1000/200
PROPRIETÁRIO:	OBS.:	1 - Qualquer divergência entre desenho e cota, considerar a cota. 2 - TODAS AS COTAS DEVEM SER CONFERIDAS NO LOCAL.
ARQUIVO:		Direitos autorais reservados

PROPRIETÁRIO: PREFEITURA MUNICIPAL DE ARAME (MA)
 ENGENHEIRO DA OBRA:
 PROJETO: ARQUITETURA
 CHAPADA DO GAROTO
 DESENHO: PLANTA DE LAYOUT

PRANCHA 03/05



4 PAGINAÇÃO DE PISO

QUADRO DE ESQUADRIAS

PORTAS

SÍMBOLOS	DESCRIÇÃO	QUANTIDADE	DIMENÇÕES LxH (M)
1	PORTÃO EM GRADE DE FERRO COM ACABAMENTO ESMALTE SINTÉTICO NA COR BRANCA	01	7,75 x 2,10
2	PORTA DE ABRIR EM GRADE DE FERRO 1 FOLHA COM ACABAMENTO ESMALTE SINTÉTICO NA COR BRANCA	02	1,00 x 2,10
3	PORTA DE ABRIR EM GRADE DE FERRO 2 FOLHAS COM ACABAMENTO ESMALTE SINTÉTICO NA COR BRANCA	01	2,00 x 2,10

GRADIL

SÍMBOLOS	DESCRIÇÃO	QUANTIDADE
6	GRADIL EM AÇO GALVANIZADO COM ACABAMENTO ESMALTE SINTÉTICO NA COR BRANCA	505 metros

QUADRO DE PAVIMENTAÇÃO

SÍMBOLOS	DESCRIÇÃO	QUANTIDADE
1	PISO DE GRANILITE, ESPESSURA 12MM, INCLUSIVE JUNTAS DE DILATAÇÃO PLÁSTICAS E POLIMENTO MECANIZADO	3.963,16 m ²
2	PISO EM BLOCO INTERTRAVADO RETANGULAR NATURAL	1.500,13 m ²
3	GRAMA BATATAIS EM PLACAS	1.152,09 m ²
4	PISO DE BORRACHA PARA PLAYGROUND 0,50x0,50m NA COR PRETA	78,54 m ²
5	GRELHA PLUVIAL REFORÇADA	33,85 m ²
6	TAMPA DE CONCRETO	22,60 m ²

PISO TÁTIL

SÍMBOLOS	DESCRIÇÃO	QUANTIDADE	ÁREA
1	PISO TÁTIL ALERTA 25x25cm COR AMARELA	62 unid.	3,88 m ²
2	PISO TÁTIL DIRECIONAL 25x25cm COR AMARELA	409 unid.	25,57 m ²

QUADRO DE MOBILIÁRIOS URBANOS – LAYOUT

SÍMBOLOS	DESCRIÇÃO	QUANTIDADE
1	PERGOLADO + JARDIM	(01 UNIDADE)
2	BANCO DE CONCRETO E MADEIRA	(11 UNIDADE)
3	PLAYGROUND	(01 UNIDADE)
4	BANCO DE CONCRETO	(05 UNIDADE)
5	LIXEIRA	(08 UNIDADE)
6	POSTE PARA ILUMINAÇÃO PÚBLICA 4 PÉTALAS H=7m	(19 UNIDADE)

QUADRO DE ÁREAS ÚTEIS

ÁREA DO TERRENO = 7.430,67 m ²	ÁREA LIVRE = 5.115,27 m ²
ÁREAS VERDES = 1.152,09 m ²	QUADRA + VESTIÁRIOS = 1.024,28 m ²
PLAYGROUND = 78,54 m ²	ESTACIONAMENTO = 62,33 m ²

QUADRO DE VEGETAÇÃO

PALMEIRA IMPERIAL (04 UNIDADES)	IPÊ AMARELO (10 UNIDADES)
PALMEIRA FÊNIX (05 UNIDADES)	FLAMBOYANT (04 UNIDADES)

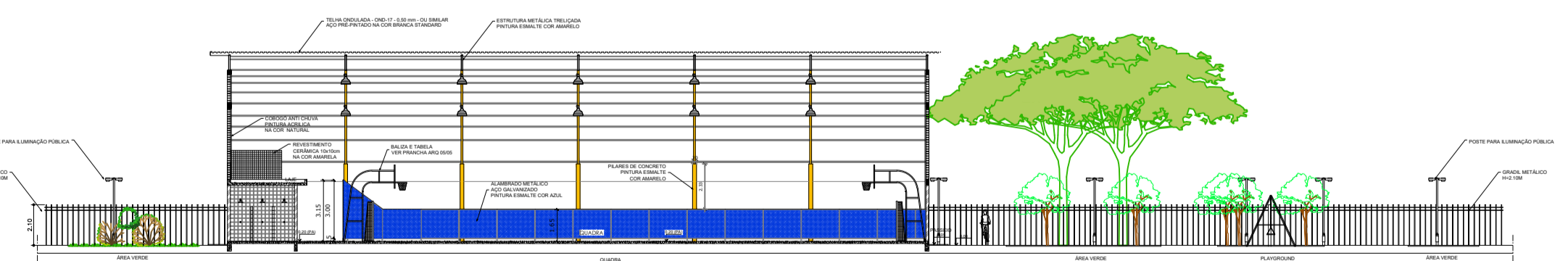
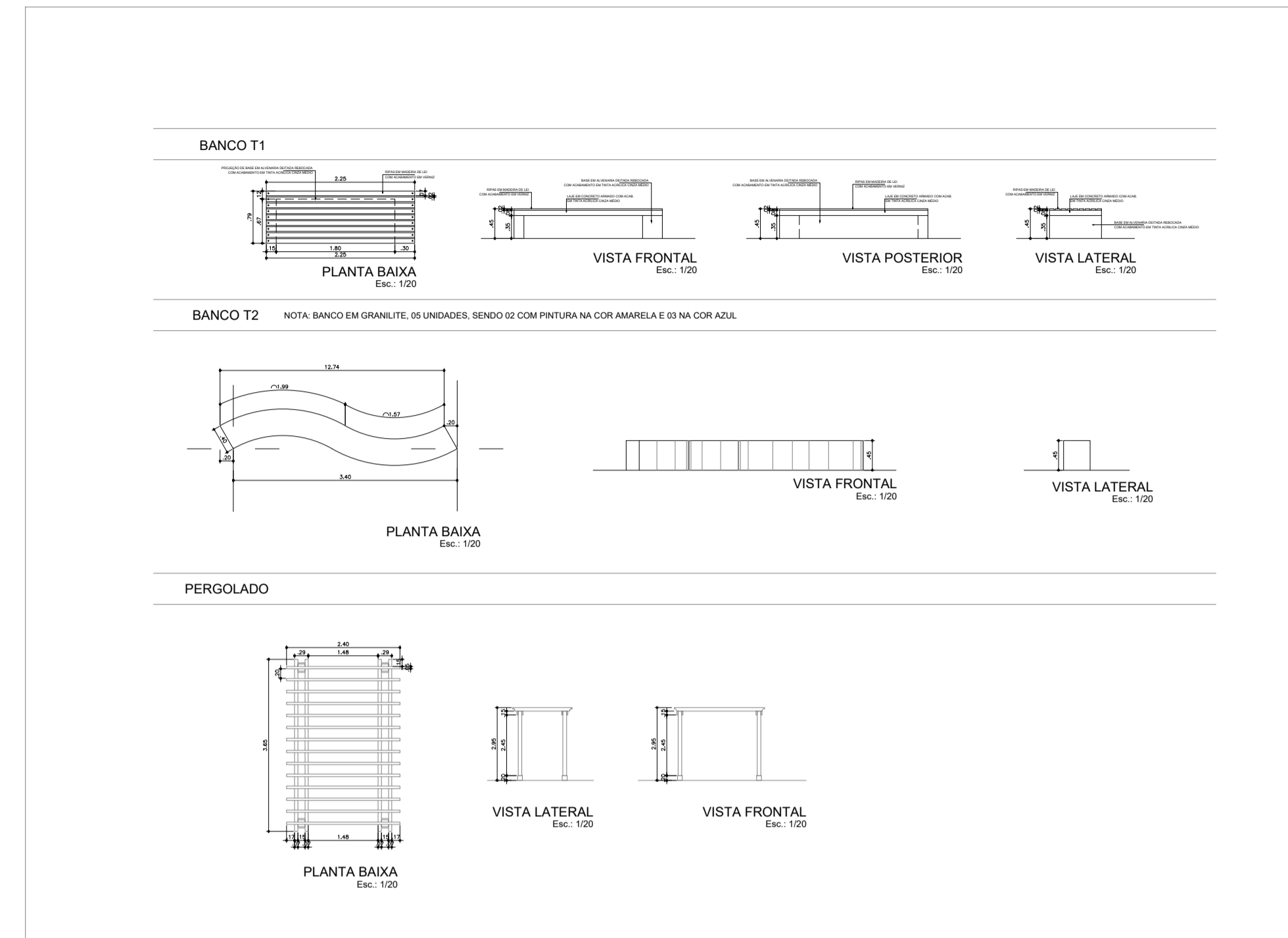
AUTOR DO PROJETO:	DATA:	MAIO/2023
	ESCALA:	1/200
	FATOR DE PLOTAGEM:	1000/200
PROPRIETÁRIO:	OBS.:	1 - Qualquer divergência entre desenho e cota, considerar a cota. 2 - TODAS AS COTAS DEVEM SER CONFERIDAS NO LOCAL.
ARQUIVO:		Direitos autorais reservados

PROPRIETÁRIO: PREFEITURA MUNICIPAL DE ARAME (MA)
ENGENHEIRO DA OBRA:

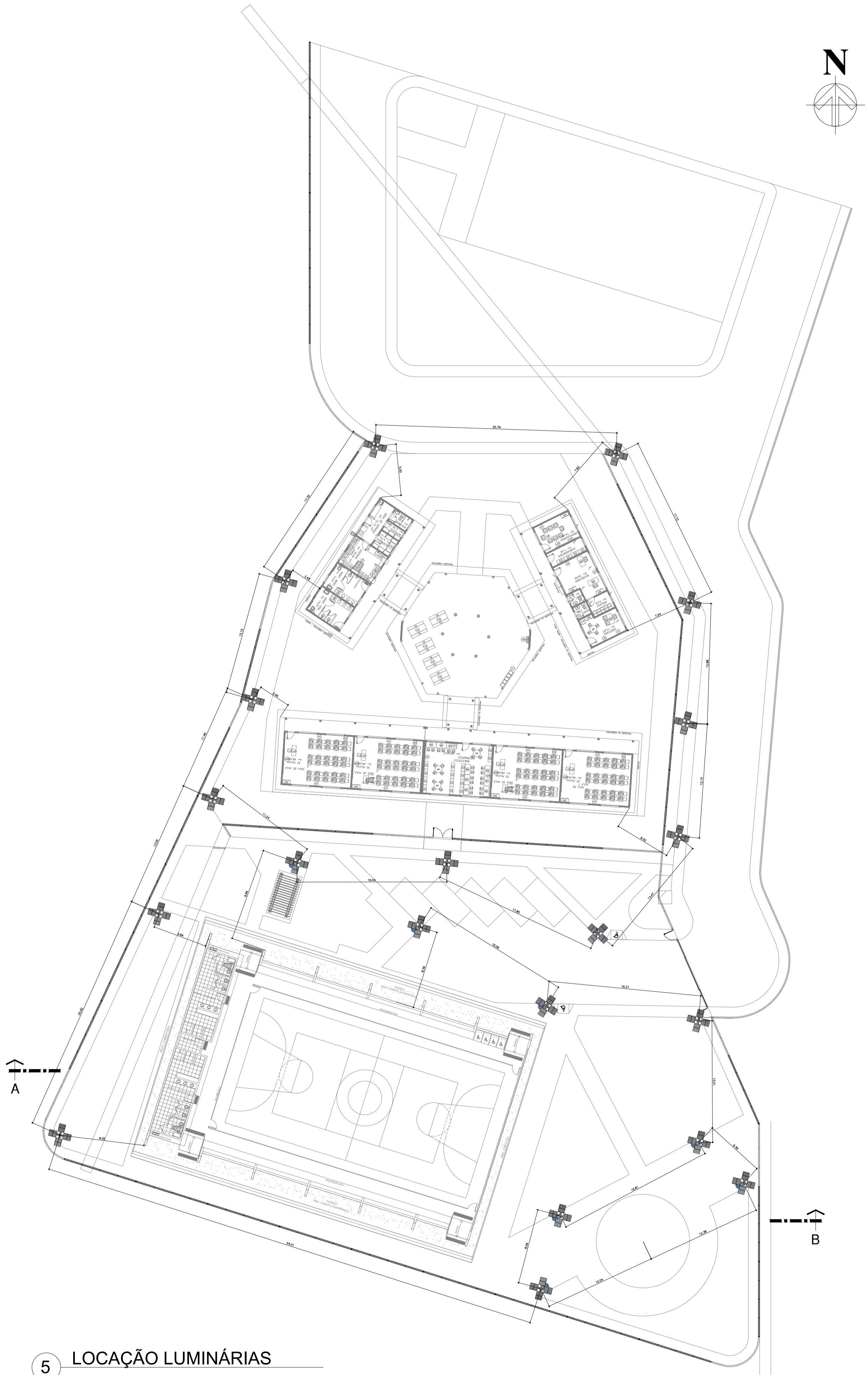
PROJETO: ARQUITETURA
CHAPADA DO GAROTO

DESENHO: PLANTA DE PAGINAÇÃO DE PISO

7 DETALHAMENTO



6 CORTE AB



5 LOCAÇÃO LUMINÁRIAS

QUADRO DE ESQUADRIAS

PORTAS			
SÍMBOLOS	DESCRIÇÃO	QUANTIDADE	DIMENSÕES LxH (M)
P1	PORTÃO EM GRADE DE FERRO COM ACABAMENTO ESMALTE SINTÉTICO NA COR BRANCA	01	7,75 x 2,10
P2	PORTA DE ABRIR EM GRADE DE FERRO 1 FOLHA COM ACABAMENTO ESMALTE SINTÉTICO NA COR BRANCA	02	1,00 x 2,10
P3	PORTA DE ABRIR EM GRADE DE FERRO 2 FOLHAS COM ACABAMENTO ESMALTE SINTÉTICO NA COR BRANCA	01	2,00 x 2,10

GRADIL	
SÍMBOLOS	DESCRIÇÃO
G1	GRADIL EM AÇO GALVANIZADO COM ACABAMENTO ESMALTE SINTÉTICO NA COR BRANCA
	QUANTIDADE: 505 metros

QUADRO DE PAVIMENTAÇÃO		
SÍMBOLOS	DESCRIÇÃO	QUANTIDADE
1	PISO DE GRANILITE, ESPESSURA 12MM, INCLUSIVE JUNTAS DE DILATAÇÃO PLÁSTICAS E POLIMENTO MECANIZADO	3.963,16 m²
2	PISO EM BLOCO INTERTRAVADO RETANGULAR NATURAL	1.500,13 m²
3	GRAMA BATATAIS EM PLACAS	1.152,09 m²
4	PISO DE BORRACHA PARA PLAYGROUND 0,50x0,50m NA COR PRETA	78,54 m²
5	GRELHA PLUVIAL REFORÇADA	33,85 m²
6	TAMPA DE CONCRETO	22,60 m²

PISO TÁTIL			
SÍMBOLOS	DESCRIÇÃO	QUANTIDADE	ÁREA
[Symbol]	PISO TÁTIL ALERTA 25x25cm COR AMARELA	62 unid.	3,88 m²
[Symbol]	PISO TÁTIL DIRECIONAL 25x25cm COR AMARELA	409 unid.	25,57 m²

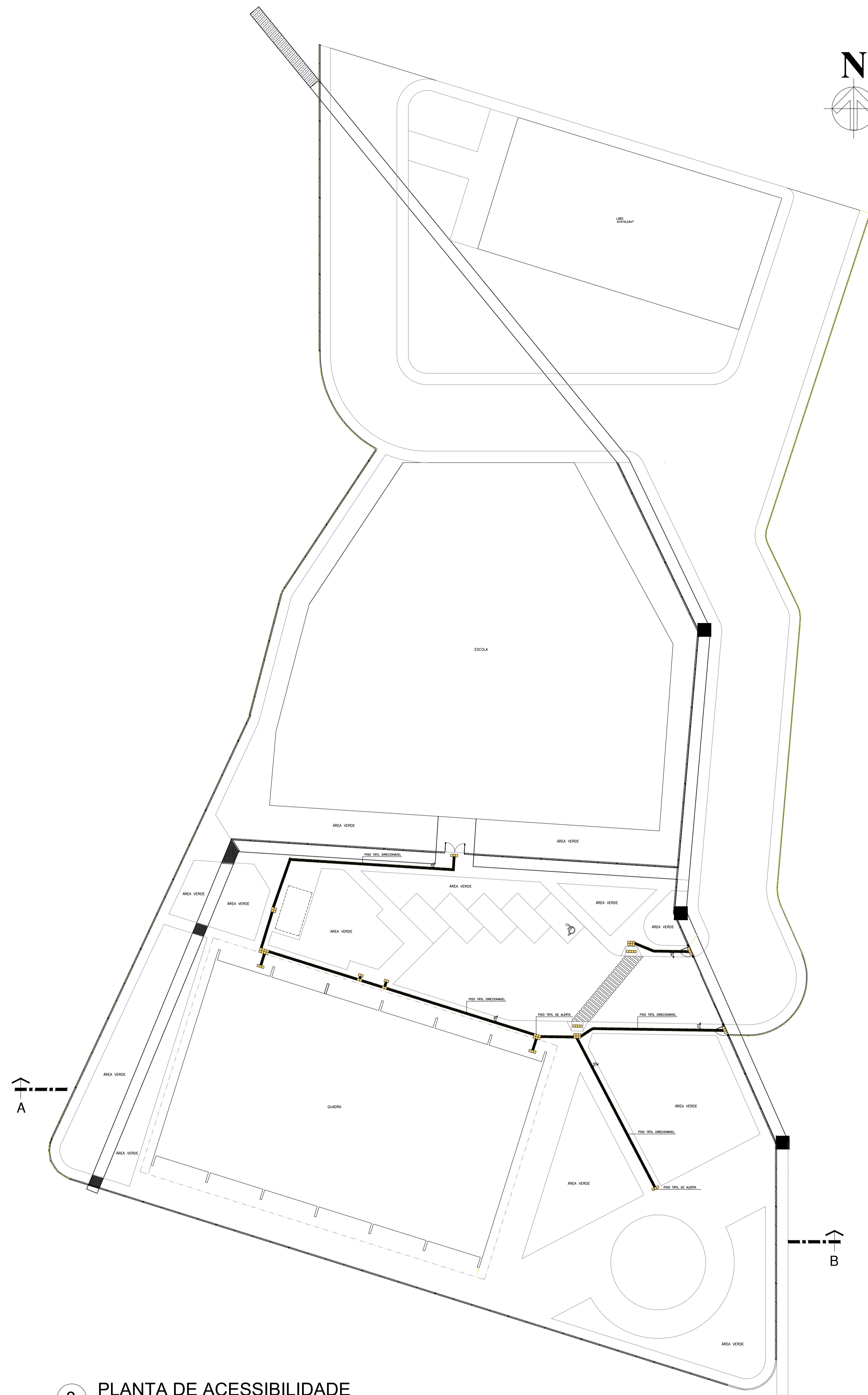
QUADRO DE MOBILIÁRIOS URBANOS - LAYOUT		
SÍMBOLOS	DESCRIÇÃO	QUANTIDADE
1	PERGOLADO + JARDIM	(01 UNIDADE)
2	BANCO DE CONCRETO E MADEIRA	(11 UNIDADE)
3	PLAYGROUND	(01 UNIDADE)
4	BANCO DE CONCRETO	(05 UNIDADE)
5	LIXEIRA	(08 UNIDADE)
6	POSTE PARA ILUMINAÇÃO PÚBLICA 4 PÉTALAS H=7m	(19 UNIDADE)

QUADRO DE ÁREAS ÚTEIS	
ÁREA DO TERRENO = 7.430,67 m²	ÁREA LIVRE = 5.115,27 m²
ÁREAS VERDES = 1.152,09 m²	QUADRA + VESTIÁRIOS = 1.024,28 m²
PLAYGROUND = 78,54 m²	ESTACIONAMENTO = 62,33 m²

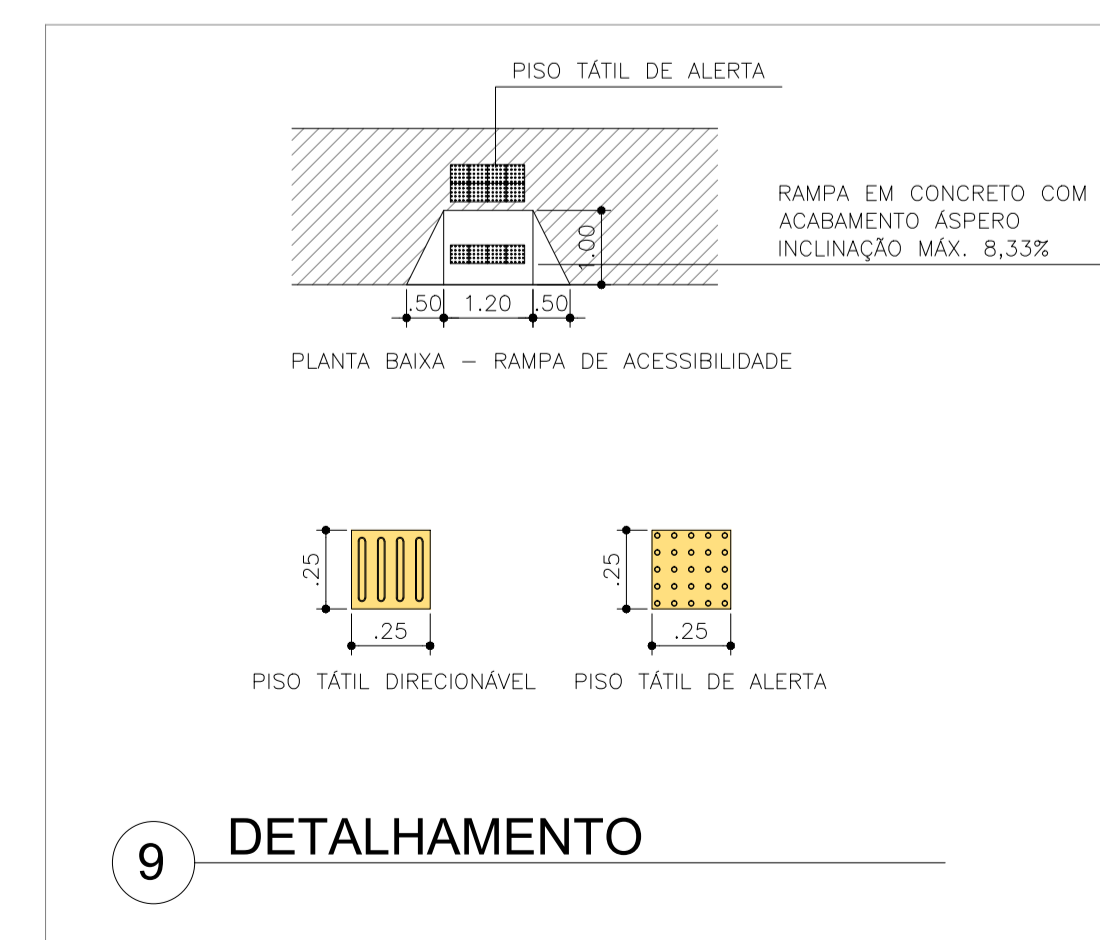
QUADRO DE VEGETAÇÃO			
[Symbol]	PALMEIRA IMPERIAL (04 UNIDADES)	[Symbol]	IPÊ AMARELO (10 UNIDADES)
[Symbol]	PALMEIRA FÊNIX (05 UNIDADES)	[Symbol]	FLAMBOYANT (04 UNIDADES)

AUTOR DO PROJETO:	DATA:	MAIO/2023
PROPRIETÁRIO:	ESCALA:	1/200
YASMIN MILHOMEM ARQUITETA	FATOR DE PLOTAGEM:	1000/200
	OBS.:	1 - Qualquer divergência entre desenho e cota, considerar a cota. 2 - TODAS AS COTAS DEVEM SER CONFERIDAS NO LOCAL.

PROPRIETÁRIO:	PREFEITURA MUNICIPAL DE ARAME (MA)
ENGENHEIRO DA OBRA:	
PROJETO:	ARQUITETURA
DESENHO:	CHAPADA DO GAROTO
	PLANTA DE ILUMINAÇÃO
	CORTE AB
	DETALHAMENTO
PRANCHA	05/05



8 PLANTA DE ACESSIBILIDADE



9 DETALHAMENTO

PISO TÁTIL			
SÍMBOLOS	DESCRIÇÃO	QUANTIDADE	ÁREA
	PISO TÁTIL ALERTA 25x25cm COR AMARELA	68 unid.	3,88 m ²
	PISO TÁTIL DIRECIONAL 25x25cm COR AMARELA	409 unid.	25,57 m ²

QUADRO DE ÁREAS ÚTEIS	
ÁREA DO TERRENO = 7.430,67 m ²	ÁREA LIVRE = 5.115,27 m ²
ÁREAS VERDES = 1.152,09 m ²	QUADRA + VESTIÁRIOS = 1.024,28 m ²
PLAYGROUND = 78,54 m ²	ESTACIONAMENTO = 62,33 m ²

AUTOR DO PROJETO:	DATA:	MAIO/2023
	ESCALA:	1/200
	FATOR DE PLOTAGEM:	1000/200
PROPRIETÁRIO:	OBS.:	
YASMIN MILHOMEM ARQUITETA CONSULTORA	1 - Qualquer divergência entre desenho e cota, considerar a cota. 2 - TODAS AS COTAS DEVEM SER CONFERIDAS NO LOCAL.	

ARQUIVO: Direitos autorais reservados

PROPRIETÁRIO: PREFEITURA MUNICIPAL DE ARAME (MA)
ENGENHEIRO DA OBRA:

PROJETO: ARQUITETURA
CHAPADA DO GAROTO

DESENHO: PLANTA DE LAYOUT

PRANCHA 06/06